

Formation PLAGE

18.10.2019

Pascal DE MULDER

PHASE D'IDENTIFICATION

Rôle et obligations du coordinateur PLAGE, actes et délais de la phase d'identification

Pascal DE MULDER
Bruxelles Environnement



PHASE D'IDENTIFICATION (PHASE 0)

Obligations & Délais

- **Obligations**

- Désigner votre coordinateur PLAGÉ via un mandat
 - modèle disponible sur www.environnement.brussels/plage
- Transmettre la liste de votre parc immobilier via <https://plage.brussels>

- **Délais**

- 12 mois à partir du 1^{er} juillet 2019 (entrée en vigueur de PLAGÉ)
- **OU** Dans les 12 mois maximum suivant la date à laquelle vous rentrez dans les conditions d'application de la réglementation PLAGÉ



PHASE D'IDENTIFICATION (PHASE 0)

Désignation du Coordinateur

- **Nous avons besoin de 3 documents :**
 1. Le [mandat](#) vous désignant comme coordinateur PLAGE
 2. Le document attestant que vous faites bien partie du personnel de l'institution
 3. Le document attestant que la personne qui signe votre mandat a le pouvoir de signer au nom de votre organisme
- **Sans mandat valable, pas d'accès à la plateforme <https://plage.brussels>**

Après réception de ces 3 documents :

- Nous créons votre dossier dans plage.brussels avec pré-encodage de vos données
- Nous vous envoyons vos identifiants d'accès à plage.brussels

PHASE D'IDENTIFICATION (PHASE 0)

Obligations du Coordinateur

- ✓ **Formation « Gestion de l'énergie (Responsable énergie) »**
 - ou formation équivalente
 - ou agréé en tant qu'auditeur énergétique de permis d'environnement

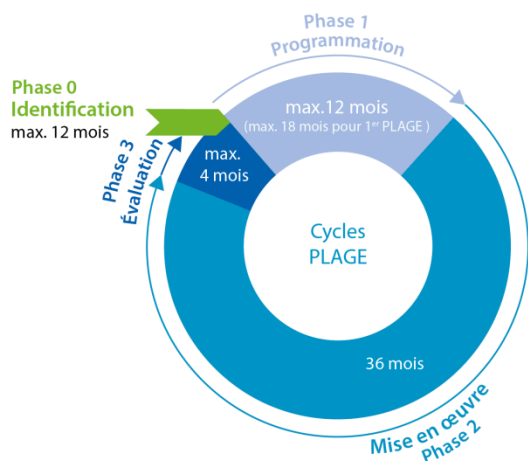
- ✓ **Formation spécifique PLAGE**
 - Formation de ce 18/10/19
 - Une autre séance sera organisée le 27/04/20

- ✓ **Si Formation organisée par Bruxelles Environnement (IBGE)**
 - Pas besoin de fournir attestation mais bien cocher la case dans page.brussels (+ indiquer année)

PHASE D'IDENTIFICATION (PHASE 0)

Aide à l'encodage

- ✓ Le coordinateur peut donner accès à des « collaborateurs » à plage.brussels
 - Ces « collaborateurs » auront les mêmes droits d'accès
 - Ils sont sous la responsabilité du coordinateur
- ✓ Seul le coordinateur a le droit de clôturer une phase



- Vous pouvez compléter chacune de vos phases en plusieurs fois. Vos données sont sauvegardées d'une visite à l'autre du site sans que cela ne modifie vos délais
- Vous pouvez mettre à jour ou ajouter de nouvelles données à votre dossier tant que vous ne clôturez pas la phase en cours

PHASE D'IDENTIFICATION (PHASE 0)

Lister votre Parc immobilier

- **Indiquer infos sur votre parc en Belgique**



- ✓ Nombre de bâtiments sur tout le territoire belge
- ✓ Superficie de votre parc immobilier sur tout le territoire belge (m²)
 - Chiffres approximatifs pour avoir une idée de la taille que représente votre parc PLAGE par rapport à votre parc total, y compris les bâtiments faisant moins de 250m²

- **Lister vos bâtiments situés en RBC**



- ✓ Superficie = 250 m² ou plus
- ✓ dont vous êtes propriétaire ou occupant (en totalité ou en partie)
- ✓ dans lesquels de l'énergie est utilisée pour réguler le climat intérieur
 - Dénomination, adresse, statut (propriétaire,...), superficie et catégorie principale de chaque bâtiment

PHASE D'IDENTIFICATION (PHASE 0)



Simplification administrative

- **Pré-encodage de vos données (plage.brussels) disponibles dans:**
 - ✓ BD Certification PEB Bâtiments publics
 - ✓ BD Banque-Carrefour des Entreprises (n° BCE)
- **BCE**
 - ✓ Par défaut: 1 unité d'établissement = 1 bâtiment
- **Vérifiez et complétez/adaptez vos données bâtiments**
 - ✓ Application carto GeoUrbis: normalisation de vos bâtiments

PHASE D'IDENTIFICATION (PHASE 0)

Vérifier et compléter vos données

➤ **Démo** <https://plage.brussels>

The screenshot displays the EPB Desk Coupole interface. At the top left is the PLAGE logo (Plan Local d'Action pour la Gestion Énergétique). At the top right, it shows 'EPB Desk Coupole', language options 'FR | NL', a 'MES MESSAGES' button with a notification icon, and a 'DÉCONNEXION' button. Below the header is a progress bar with four stages: IDENTIFICATION (active), PROGRAMMATION, MISE EN OEUVRE, and ÉVALUATION. The main content area is titled 'Résumé de votre PLAGE - Phase d'identification' and contains four summary cards:

- Organisme**: Nom: Bruxelles Environnement, Nature: Autres PP
- Parc immobilier**: Nombre de bâtiments: 0, Superficie totale: 0
- Coordinateur**: Nom du coordinateur: Alain Verse, Nom du réviseur:
- Bâtiments**: Nombre de bâtiments: 4, Superficie totale: 3000

At the bottom right, there is a button labeled 'Valider la phase d'identification'.

PHASE D'IDENTIFICATION (PHASE 0)

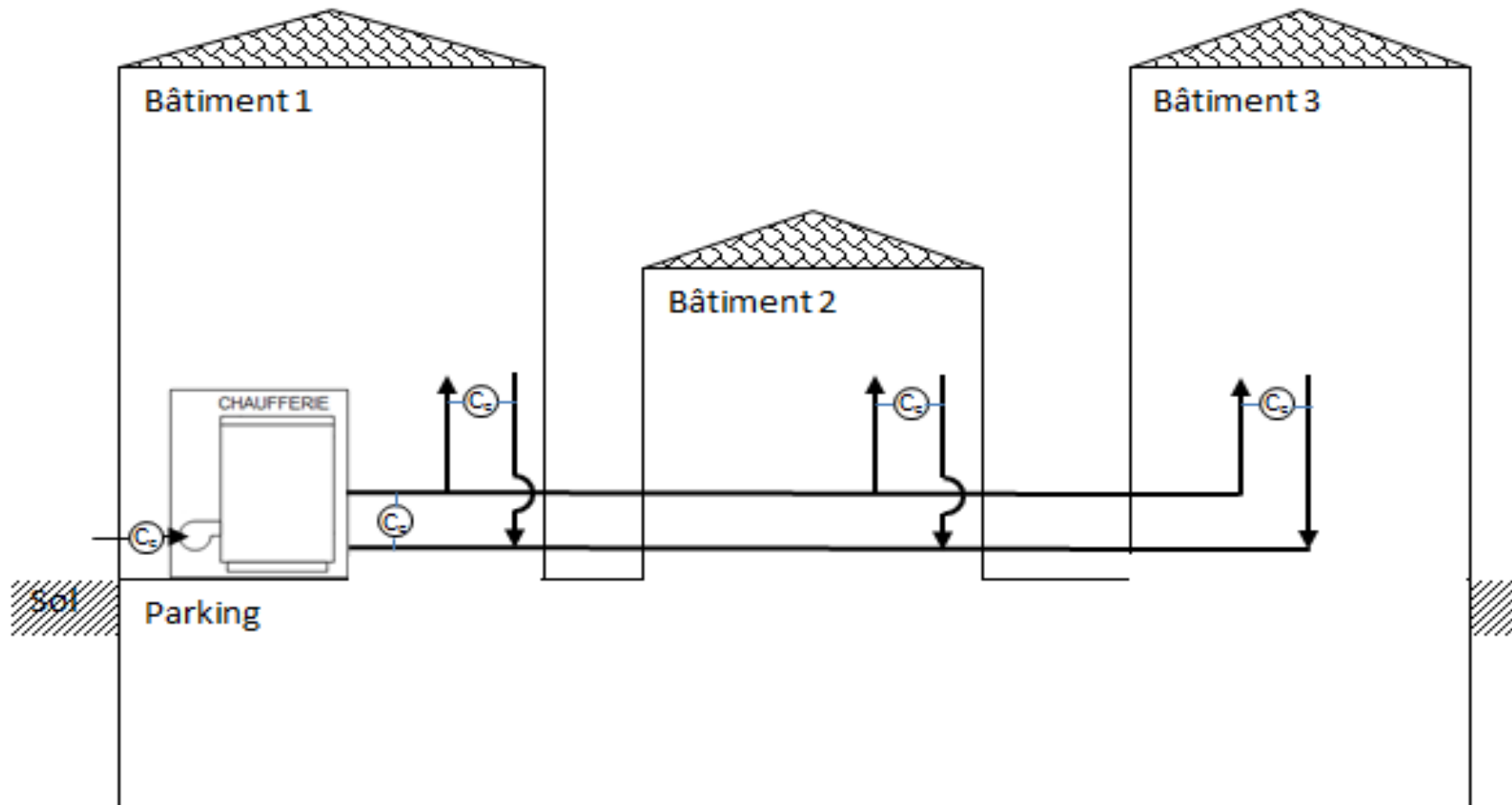
Quels Bâtiments?

- **Toute construction immobilière**, non provisoire, couverte et fermée qui n'est pas accessible via une autre construction non provisoire, couverte et fermée.
 - Les portes utilisées uniquement comme issues de secours ainsi que les accès souterrains ne sont pas considérés comme un accès entre deux constructions
 - Les 2 constructions restent donc 2 bâtiments distincts
 - Accès souterrains = tous les locaux sous le niveau du sol (parkings ou caves par exemple)
- **Les bâtiments inoccupés** doivent être comptabilisés
 - **MAIS** ils ne sont pas concernés par le reste de la procédure (cadastre, comptabilité énergétique, objectif, etc.) tant qu'ils sont inoccupés.
 - Les (parties de) bâtiments en rénovation sont considérés comme inoccupés.

PHASE D'IDENTIFICATION (PHASE 0)

Quels Bâtiments?

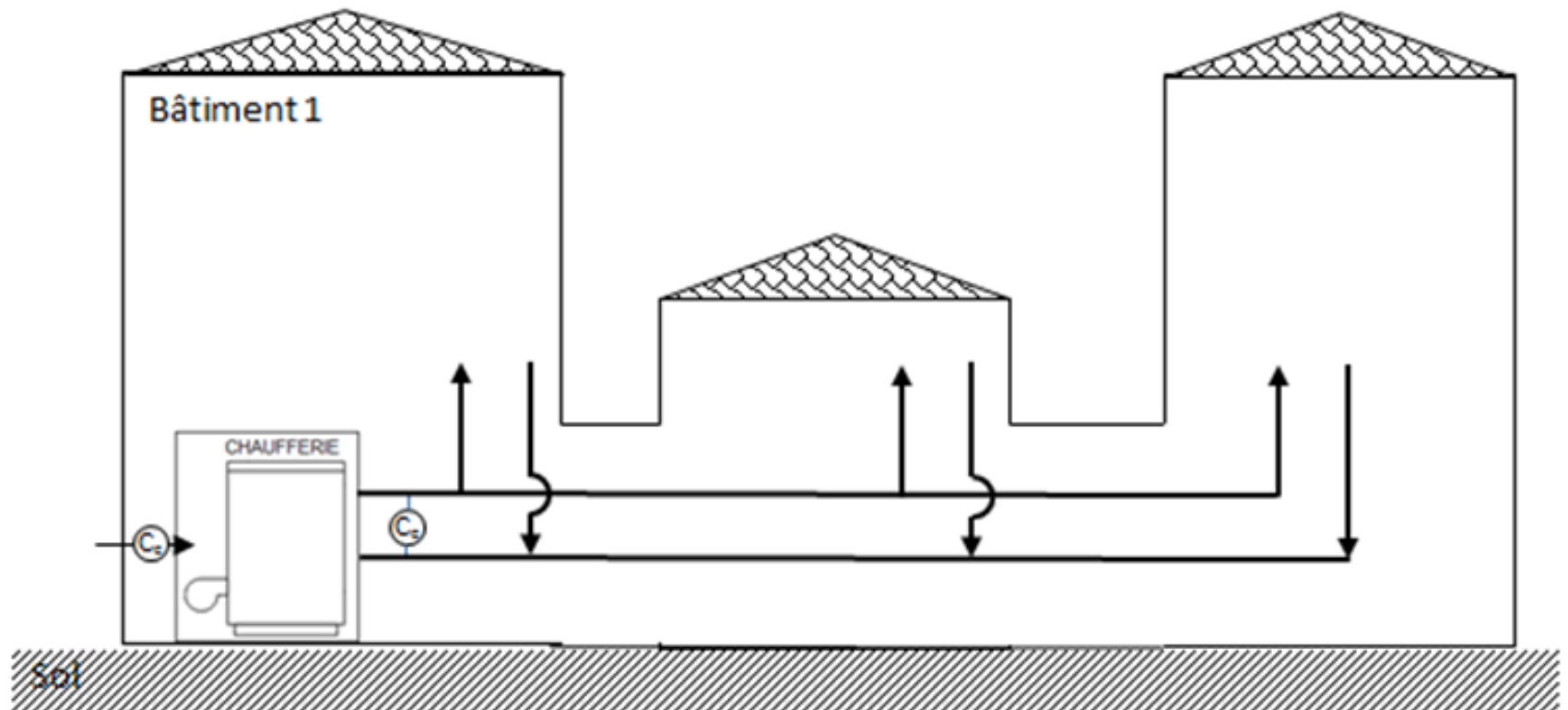
Exemple : accès souterrain (par exemple via des parking)



PHASE D'IDENTIFICATION (PHASE 0)

Quels Bâtiments?

Exemple | : accès via le rez-de-chaussée ou les étages



PHASE D'IDENTIFICATION (PHASE 0)

Propriétaire / Occupant: ce qu'il faut retenir

✓ Vous devez comptabiliser le bâtiment ou la partie de bâtiment

- Si vous êtes **titulaire d'un droit réel** (plein propriétaire, usufruitier, emphytéote, superficiaire, tréfoncier, nu-propriétaire)
- Si vous êtes **locataire** (contrat minimum de 12 mois):
 - Soit de façon continue
 - Soit de façon discontinue (1 semaine/mois p.ex.) **ET** que vous payez des factures (énergétiques et entretien des infrastructures)

✓ Vous ne devez pas les comptabiliser

- Si vous êtes tréfoncier **ET** que le bâtiment était inexistant lors de la constitution de ce droit de tréfoncier
- Dans tous les autres cas

PHASE D'IDENTIFICATION (PHASE 0)

Quelle Superficie?

✓ Données du Certificat PEB ou de l'Audit énergétique

✓ Sinon Calcul PLAGE

= totalité des planchers mis à couvert et offrant une hauteur libre $\geq 2,10$ m.

Exclus: locaux sous-sol pour parcage et caves si pas chauffés.



- Les dimensions des planchers sont mesurées au nu extérieur des murs des façades
- les planchers étant supposés continus sans tenir compte de leur interruption par les cloisons et murs intérieurs, par les gaines, cages d'escaliers et d'ascenseurs.

PHASE D'IDENTIFICATION (PHASE 0)

Quelle Superficie?

✓ Locaux pouvant être décomptés du calcul de superficie

- Locaux servant de lieux reconnus pour le culte ou la morale laïque
- Locaux destinés à des activités agricoles, industrielles ou artisanales ou destinés à du dépôt, de l'entreposage
 - lorsque ceux-ci présentent une faible demande en énergie (la somme de la puissance des émetteurs doit être inférieure à 15 W/m^3)
- Constructions provisoires autorisées pour une durée d'utilisation de deux ans ou moins
- Bâtiments en construction

PHASE D'IDENTIFICATION (PHASE 0)

Quelle Superficie?

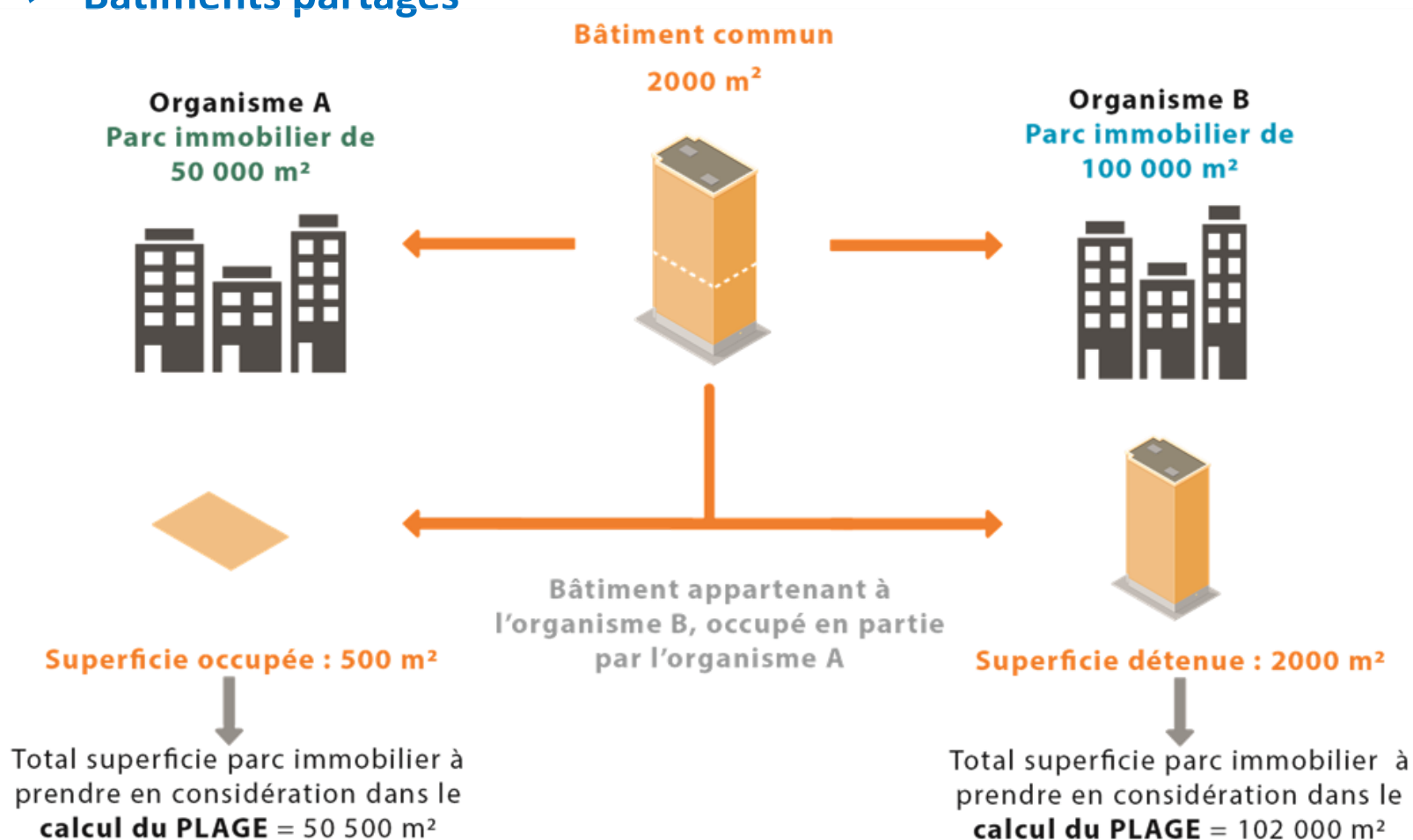
✓ Bâtiments partagés

- **Avec d'autres occupants ou propriétaires** (soumis ou pas au PLAGE)
 - uniquement superficie qui concerne votre organisme
 - superficie des communs calculée au prorata des surfaces privées occupées ou détenues.
- **Avec d'autres organismes soumis au PLAGE** (proprio ou occupants)
 - vous devez transmettre aux autres coordinateurs vos infos sur le bâtiment et vice versa
 - vous devez désigner un coordinateur principal responsable de la coordination des infos pour ce bâtiment
- **Si votre organisme est propriétaire ET occupant du bâtiment**
 - vous ne devez compter qu'une seule fois la superficie de ce bâtiment

PHASE D'IDENTIFICATION (PHASE 0)

Quelle Superficie?

✓ Bâtiments partagés



PHASE D'IDENTIFICATION (PHASE 0)

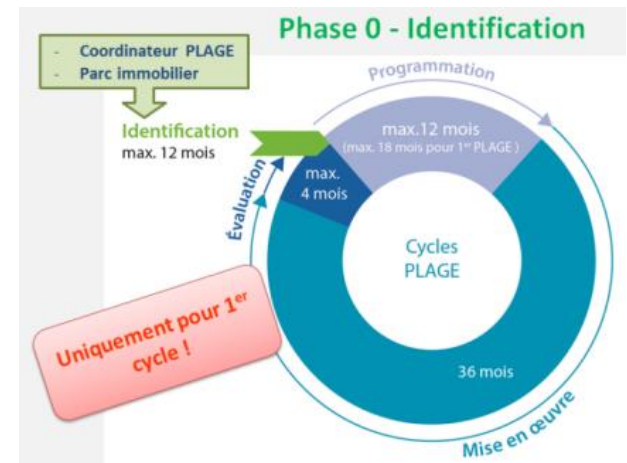
Comment clôturer cette phase?

- **Bouton « valider ma phase d'identification » dans plage.brussels**
 - Seul le coordinateur peut actionner ce bouton
 - Clôture votre phase d'identification
 - Déclenche le délai de votre phase de programmation
- **Tenez compte des éléments suivants**
 - Délais liés aux marchés publics si vous souhaitez sous-traiter une partie des missions nécessaires à vos obligations
 - Avant d'entamer la mise en œuvre de votre Programme d'Actions (PA), vous devrez disposer des consommations énergétiques pour tous les bâtiments concernés par votre PA pour une année complète
 - **NE PASSEZ DONC PAS EN PHASE DE PROGRAMMATION TROP TÔT !**

PHASE D'IDENTIFICATION - CHECKLIST

Désigner Coordinateur PLAGÉ

- ✓ Envoyer Mandat signé des dirigeants
- ✓ Suivre Formation Responsable énergie
- ✓ Suivre Formation PLAGÉ
- ❑ Vérifier/Compléter données page.brussels



Identifier Parc immobilier

- ❑ Prendre connaissance de la délimitation du parc immobilier
- ❑ Prendre connaissance du calcul des superficies
- ❑ Lister les bâtiments de plus de 250 m² en RBC
- ❑ Noter dénomination, adresse, statut, catégorie principale et superficie
- ❑ Vérifier/Compléter données page.brussels
- ❑ Prévenir occupants/locataires/propriétaires et autres parties prenantes
- ❑ Planifier et budgétiser éventuels marchés publics (cadastre énergétique, comptabilité énergétique, télémétrie, experts techniques,...)

CHANGEMENT DE COORDINATEUR

Obligations de votre organisme

- ✓ **Nous informer de tout changement de coordinateur**
 - Communiquer date de fin de mission du coordinateur qui est ou va être remplacé
 - Délais de la phase en cours peuvent être suspendus (max. 6 mois)
 - durant la période nécessaire pour désigner un nouveau coordinateur
 - une seule suspension des délais par cycle PLAGE

