




## CHECKLIST SCOL'AIR POUR LES ENSEIGNANTS

Pour veiller à préserver la qualité de l'air dans votre classe, nous vous invitons à photocopier cette liste afin de la compléter une fois par an.

DATE			
<b>Activités</b>			
Stocker les produits utiles aux activités dans un local de rangement spécifique, ventilé et isolé.			
Dépoussiérer régulièrement les abords du tableau noir sali par la craie.			
Choisir des produits peu émissifs lors des commandes de fournitures.			
Ne pas utiliser de bougies odorantes, encens, désodorisant pour l'air, huiles essentielles.			
Limiter le nombre de plantes et d'animaux (nettoyer les cages régulièrement).			
Ne pas stocker de nourriture dans la pièce ou alors dans des contenants hermétiques.			
Ne pas garder des seaux à compost dans la classe.			
Opter pour des matelas plastifiés.			
<b>AÉRATION/VENTILATION (INFOS GUIDE P. 4)</b>			
En classe, maintenir une température entre 18 et 22°C.			
Permettre l'ouverture des fenêtres (ne pas les obstruer).			
Renouveler l'air des locaux lors d'activités polluantes et lors de toutes les pauses.			
S'il y en a un, utiliser le détecteur CO <sub>2</sub> pour optimiser l'aération de la classe.			
<b>Signaler à la direction</b>			
La présence de moisissures visibles.			
Un phénomène de condensation sur des surfaces froides.			
De l'humidité visible (infiltration).			
Des fuites ou infiltrations d'eau.			
L'inconfort thermique récurrent.			
La difficulté d'ouverture des fenêtres.			
Toute anomalie du système de ventilation.			
L'encrassement des grilles ou bouches de ventilation.			
Des odeurs inhabituelles (moisissures ou chimiques).			
La présence d'animaux nuisibles (rats, souris, cafards, pigeons...)			

 OK  À améliorer  Non applicable