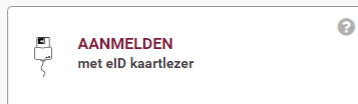


Kies het identificatiemiddel dat u wenst te gebruiken.

Kies uw digitale sleutel om aan te melden

Digitale sleutel(s) met eID of digitale identiteit



Digitale sleutel(s) met beveiligingscode en gebruikersnaam + wachtwoord



**Belangrijk om te weten!**

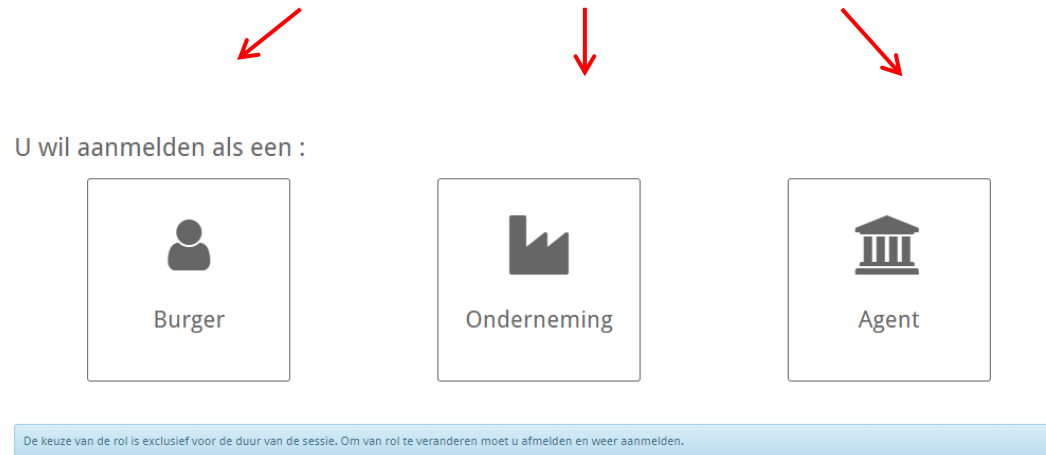
Eens u aangemeld bent met een digitale sleutel, hebt u via CSAM automatisch toegang tot andere onlinediensten van de overheid die met dezelfde sleutel beveiligd zijn. Dit geldt zolang uw browservenster actief is.

Mocht u het nodig hebben, vindt u hier een video met uitleg over de verschillende identificatiemiddelen.






Geef aan of u als burger, lid van een onderneming of als een administratief agent wenst aan te melden.

Als u bijvoorbeeld uw privéauto aanvraagt, klikt u op "Burger".



The image shows a registration screen with three options: 'Burger', 'Onderneming', and 'Agent'. Each option is represented by a square box containing an icon and the role name. Three red arrows point from above to each of these boxes. Below the boxes is a light blue horizontal bar with a warning message.

U wil aanmelden als een :

-   
Burger
-   
Onderneming
-   
Agent

De keuze van de rol is exclusief voor de duur van de sessie. Om van rol te veranderen moet u afmelden en weer aanmelden.

Indien nodig vindt u hier de Irisbox-gebruikershandleidingen:

<https://irisbox.irisnet.be/irisbox/help>

Afwijkingaanvraag LEZ - Belgische nummerplaat ✓

**Inleiding**

Gegevens van de aanvrager

Gegevens van het voertuig

1 van 3

U kunt een afwijking aanvragen voor de lage-emissiezone van het Brussels Hoofdstedelijk Gewest door dit formulier in te vullen.

Na het invullen en indienen van het formulier ontvangt u een elektronisch ontvangstbewijs.

Brussel Fiscaliteit zal dan uw aanvraag behandelen. Indien u binnen de 69 dagen geen antwoord ontvangt, gelieve er dan vanuit te gaan dat uw aanvraag is afgewezen.

Een afwijking geldt voor een periode van drie jaar, mits de voorwaarden voldaan blijven. Indien het voertuig niet meer aan de voorwaarden voldoet, moet u zo snel mogelijk Brussel Fiscaliteit op de hoogte brengen.

Meer informatie kan u vinden op [www.lez.brussels](http://www.lez.brussels)

← Vorige **→ Volgende**

✕ Sluiten Opslaan → Sturen

Klik op « volgende ».

## Afwijkingsaanvraag LEZ - Belgische nummerplaat

Inleiding

**Gegevens van de aanvrager**

Gegevens van het voertuig

2 van 3

Rijksregisternummer

Geboortedatum

Naam

Voornaam

Straat

Nummer

Postbus

Postcode

Gemeente

\* Email

Telefoon / GSM

< Vorige

**> Volgende**

✕ Sluiten

Opslaan

→ Sturen

1. Zorg ervoor dat alle vereiste informatie is ingevuld. Zo niet, voeg dan ontbrekende informatie toe (bijvoorbeeld telefoonnummer).

2. Klik op « volgende ».

Afwijkingsaanvraag LEZ - Belgische nummerplaat ✓

Inleiding

Gegevens van de aanvrager

**Gegevens van het voertuig**

Documenten

3 van 3

Vul de gegevens in van het voertuig waarvoor u een afwijking aanvraagt.

\* Kentekenplaat  
[ ]  
Uitsluitend cijfers en letters (bijv.:1ABC123)

\* Kentekenplaat - bevestiging  
[ ]

\* Datum van de 1e inschrijving  
[ ]

\* Type van de aangevraagde...  
Selecteren: [v]

Documenten

+ [ ]

Chosir un fichier | Aucun fichier choisi

Vorige Volgende

Sluiten Opslaan Sturen

1. Vul de gegevens van uw voertuig in.

2. Vermeld het type afwijking dat u wilt aanvragen in het keuzemenu.

3. Download de vereiste documenten.  
Klik op het symbool "+" mocht u nog een bestand wensen toe te voegen.

De lijst met vereiste documenten wordt automatisch weergegeven.

4. Klik op « sturen ».