



S'identifier à l'administration en ligne

Choisissez le mode d'identification que vous désirez utiliser.




Choisissez votre clé numérique pour vous identifier.

Clé(s) numérique(s) avec l'eID ou identité numérique

 **IDENTIFICATION**
avec un lecteur de cartes eID

 **IDENTIFICATION**
via itsme

Clé(s) numérique(s) avec code de sécurité et nom d'utilisateur + mot de passe

 **IDENTIFICATION**
avec un code unique via une application mobile

 **IDENTIFICATION**
avec code de sécurité via token

Si besoin, une vidéo présentant les différents modes d'identification est disponible ici.



Important à savoir !

Une fois que vous êtes identifié(e) avec une clé numérique, vous avez automatiquement accès via CSAM à d'autres services publics en ligne sécurisés par la même clé. Cela vaut tant que la fenêtre de votre navigateur est active.


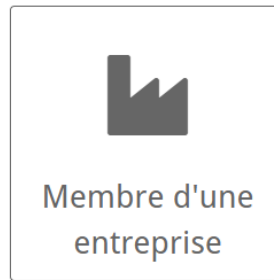
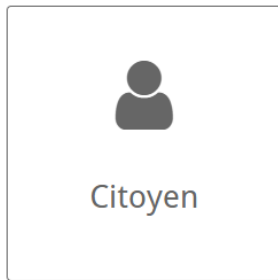
S'identifier via CSAM sur les services en ligne de l'Administration





Indiquer si vous agissez en tant que citoyen, membre d'une entreprise ou agent administratif.
Exemple: si votre demande concerne votre véhicule personnel, cliquer sur citoyen.

Je veux agir en tant que :



Le choix du profil est exclusif pour la durée de la session. Pour changer de profil, vous devrez vous déconnecter et vous reconnecter.

Si besoin, des manuels d'utilisation pour Irisbox sont disponibles ici:

<https://irisbox.irisnet.be/irisbox/help>

Demande de dérogation LEZ - plaques belges ✓

Introduction	Introduction
Données du demandeur	<p>Vous pouvez demander une dérogation à la zone de basses émissions de la Région de Bruxelles-Capitale en remplissant le présent formulaire.</p> <p>Dès que vous avez complété et confirmé l'envoi du formulaire, vous recevrez un accusé de réception électronique.</p> <p>Bruxelles Fiscalité traitera alors votre demande. En l'absence de réponse dans un délai de 69 jours, veuillez considérer que votre demande est refusée.</p> <p>Une dérogation est valable pour une durée de 3 ans, pour autant que les conditions restent remplies. Si le véhicule ne répond plus aux conditions, vous devez avertir Bruxelles Fiscalité dans les plus brefs délais.</p> <p>Vous trouverez plus d'informations sur le site www.lez.brussels</p>
Données du véhicule	
◀ 1 sur 3 ▶	

Cliquer sur « suivant »

◀ Précédent **▶ Suivant**

✕ Fermer Enregistrer → Envoyer



Introduction

Données du demandeur

Données du véhicule

2 sur 3

N° de registre national

Date de naissance

Nom

Prénom

Rue

Numéro

Boite

Code postal

Commune

* Email

* Téléphone / GSM

← Précédent

→ Suivant

1. Vérifiez que tous les champs relatifs à votre identité sont automatiquement remplis.

Si ce n'est pas le cas, complétez les données manquantes (ex: numéro de téléphone).

2. Cliquer sur « suivant »

✕ Fermer

🖨 Enregistrer

→ Envoyer

Données du véhicule

Veuillez encoder les données qui concernent le véhicule pour lequel vous demandez une dérogation.

* Plaque d'immatriculation

Valeur manquante ou incorrecte
Uniquement chiffres et lettres (ex:1ABC123)

* Plaque d'immatriculation - confirmation

Valeur manquante ou incorrecte

* Date de 1ère immatriculation

Valeur manquante ou incorrecte

* Type de dérogation demandée
Veuillez sélectionner:

Valeur manquante ou incorrecte

Documents
Dépendant du type de dérogation, veuillez joindre une copie des différents documents demandés.

* Pièce jointe
 Browse...
Valeur manquante ou incorrecte

← Précédent Suivant →

1. Remplissez les champs relatifs aux données du véhicule (plaque immatriculation et date de la 1ère immatriculation).

2. Sélectionnez le type de dérogation demandée via le menu déroulant.

La liste des documents à fournir s'affiche automatiquement.

3. Téléchargez la (les) pièce(s)-jointe(s) demandée(s).
Cliquer sur ce symbole (« + ») pour ajouter une nouvelle pièce-jointe.

4. Cliquer sur «envoyer»