

Work Package 2



Selection phase:
Selecting and
contracting
beneficiaries

Historique : gestion des candidatures

- Souhait de réaliser des « quickscans » pour évaluer le potentiel des candidatures
- 3 phases :
 - A : Candidature
 - B : Quickscan
 - C : Audit des quickscan avec potentiel
- Ce fonctionnement en 3 phases a été jugé chronophage + redondance entre les phases B et C
- → Décision d'annuler la phase B et d'intégrer des questions plus précises dans le formulaire de candidature.

Résultats chiffrés au 10/09/2018

- Période du 01/05/2018 au 10/09/2018
- 88 connexions au formulaire de candidature
- 19 formulaires de candidatures complétés
- 7 candidatures jugées non recevables
 - Copropriétés jugées trop petites (entre 3 et 20 appartements)
 - Installations de chauffage/d'eau chaude sanitaire privatives
 - Difficulté d'obtenir une référence de consommation d'énergie
 - Nécessité chaque année, de rassembler les consommations de combustible individuelles pour chiffrer le gain d'énergie → chronophage + problématique RGPD
 - → Copropriétés redirigées vers le service Facilitateur Bâtiment Durable de Bruxelles Environnement pour un Quickscan gratuit

Résultats chiffrés au 10/09/2018

- 12 candidatures jugées recevables
 - Copropriétés entre 32 appartements et 325 appartements
 - moyenne à 120 appartements/copropriété
 - Année de construction entre 1955 et 2015
 - année de construction moyenne de 1968
 - Consommation spécifique de 47 kWh/m².an à 145 kWh/m².an
 - moyenne à 109 kWh/m².an
 - Travaux envisagés durant les 5 prochaines années ayant un impact sur la diminution des consommations énergétiques
 - Rénovation de chaufferie
 - Placement d'une cogénération
 - Isolation de la toiture
 - Placement de panneaux solaires photovoltaïques
 - → Offre d'audit énergétique envoyée pour avoir une vue complète du potentiel d'économie d'énergie

Résultats chiffrés MAJ 31/10/2019

- ❑ Période du 01/05/2018 au 30/10/2019
- ❑ 98 connexions au formulaire de candidature
- ❑ 49 formulaires de candidatures complétés
- ❑ 29 candidatures jugées non recevables
 - ❑ Copropriétés jugées trop petites (entre 3 et 20 appartements)
 - ❑ Installations de chauffage/d'eau chaude sanitaire privatives
 - ❑ Difficulté d'obtenir une référence de consommation d'énergie
 - ❑ Nécessité chaque année, de rassembler les consommations de combustible individuelles pour chiffrer le gain d'énergie → chronophage + problématique RGPD
 - ❑ → Copropriétés redirigées vers le service Facilitateur Bâtiment Durable de Bruxelles Environnement pour un Quickscan gratuit

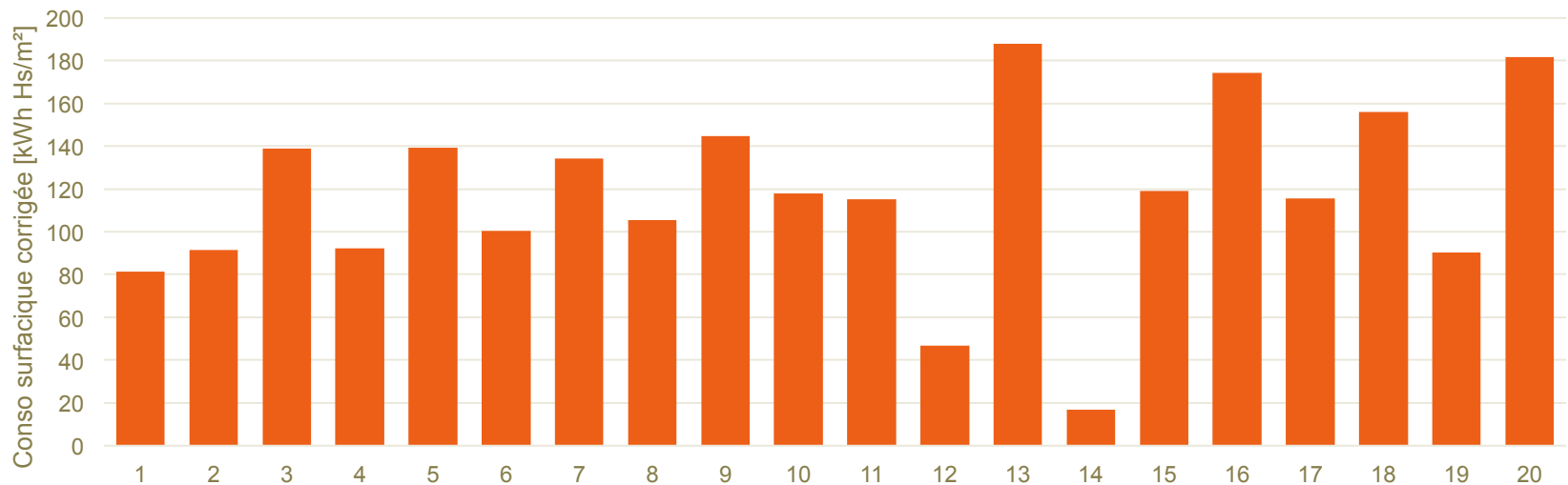
Résultats chiffrés MAJ 31/10/2019

- 20 candidatures jugées recevables
 - Copropriétés entre 32 appartements et 325 appartements
 - moyenne à 120 appartements/copropriété
 - Année de construction entre 1955 et 2015
 - année de construction moyenne de 1968
 - Consommation spécifique de 17 kWh/m².an à 182 kWh/m².an
 - moyenne à 117 kWh/m².an
 - Travaux envisagés durant les 5 prochaines années ayant un impact sur la diminution des consommations énergétiques
 - Rénovation de chaufferie
 - Placement d'une cogénération
 - Isolation de la toiture
 - Placement de panneaux solaires photovoltaïques
 - → Offre d'audit énergétique envoyée pour avoir une vue complète du potentiel d'économie d'énergie

Résultats chiffrés MAJ 31/10/2019

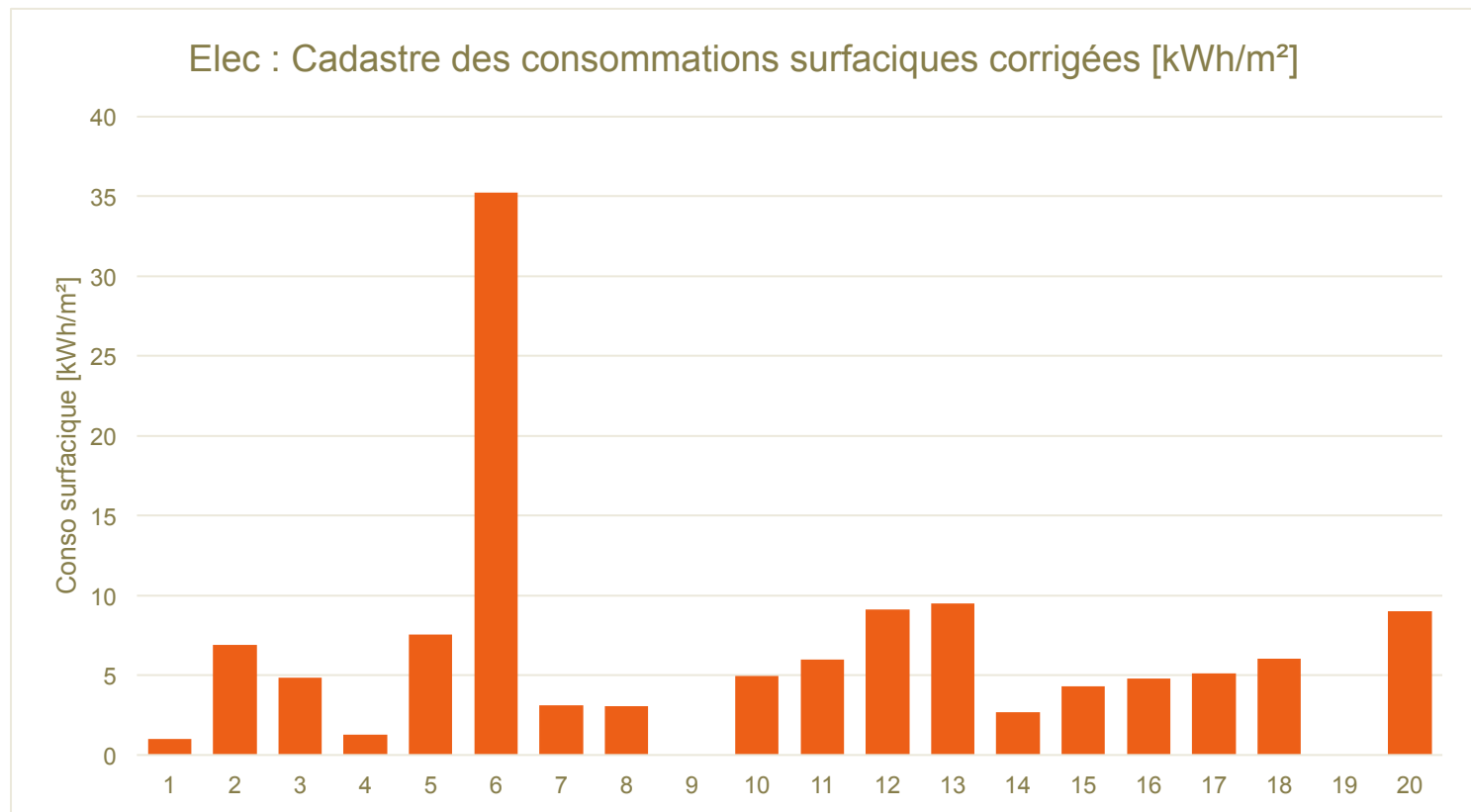
- 20 candidatures jugées recevables :
 - Consommation surfacique des bâtiments

Gaz : Cadastre des consommations surfaciques corrigées [kWh/m²]



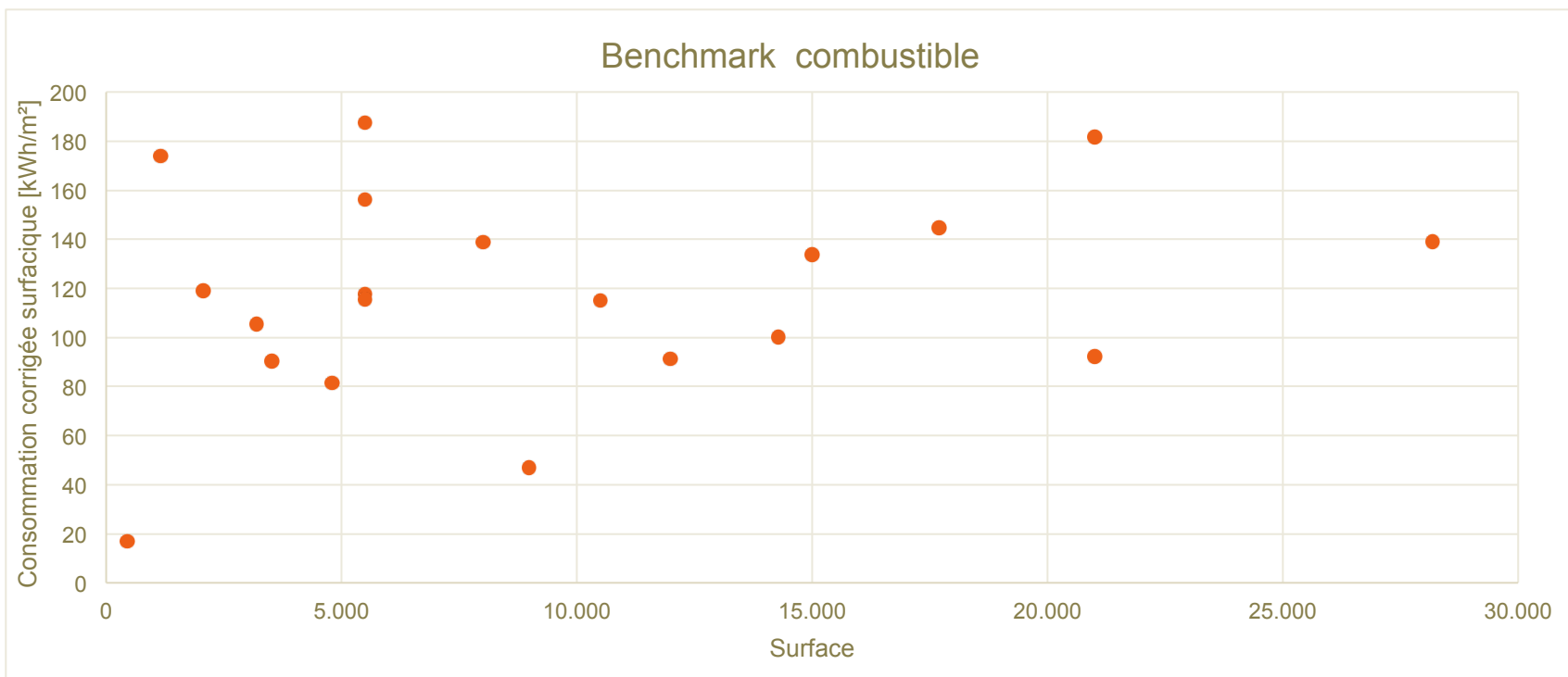
Résultats chiffrés MAJ 31/10/2019

- 20 candidatures jugées recevables :
 - Consommation surfacique des bâtiments



Résultats chiffrés MAJ 31/10/2019

- 20 candidatures jugées recevables :
 - Consommation surfacique des bâtiments rapportée à la surface plancher des bâtiments en m²





ENERGIRIS



BUREAU D'EXPERTS PH. DEPLASSE & ASSOCIÉS
BUREAU D'INGÉNIEURS CONSEILS EN TECHNIQUES SPÉCIALES DU BÂTIMENT



bruxelles
environnement
leefmilieu
brussel
.brussels

info@easycopro.be
www.easycopro.be